


EL CIRCUITO
DE CARRERAS
PARA IMPRIMIR


Hay 2 circuitos (azul y amarillo) que tendrás que imprimir y pegar: Recorta cada uno de los paneles rectangulares de "Llegada" y pégalo entre las dos columnas de cuadros blancos y negros de la página siguiente (ver foto)



Pega con cinta adhesiva las distintas partes del circuito. Puedes imprimir tantas veces como quieras la pista central para hacer más largo el circuito.




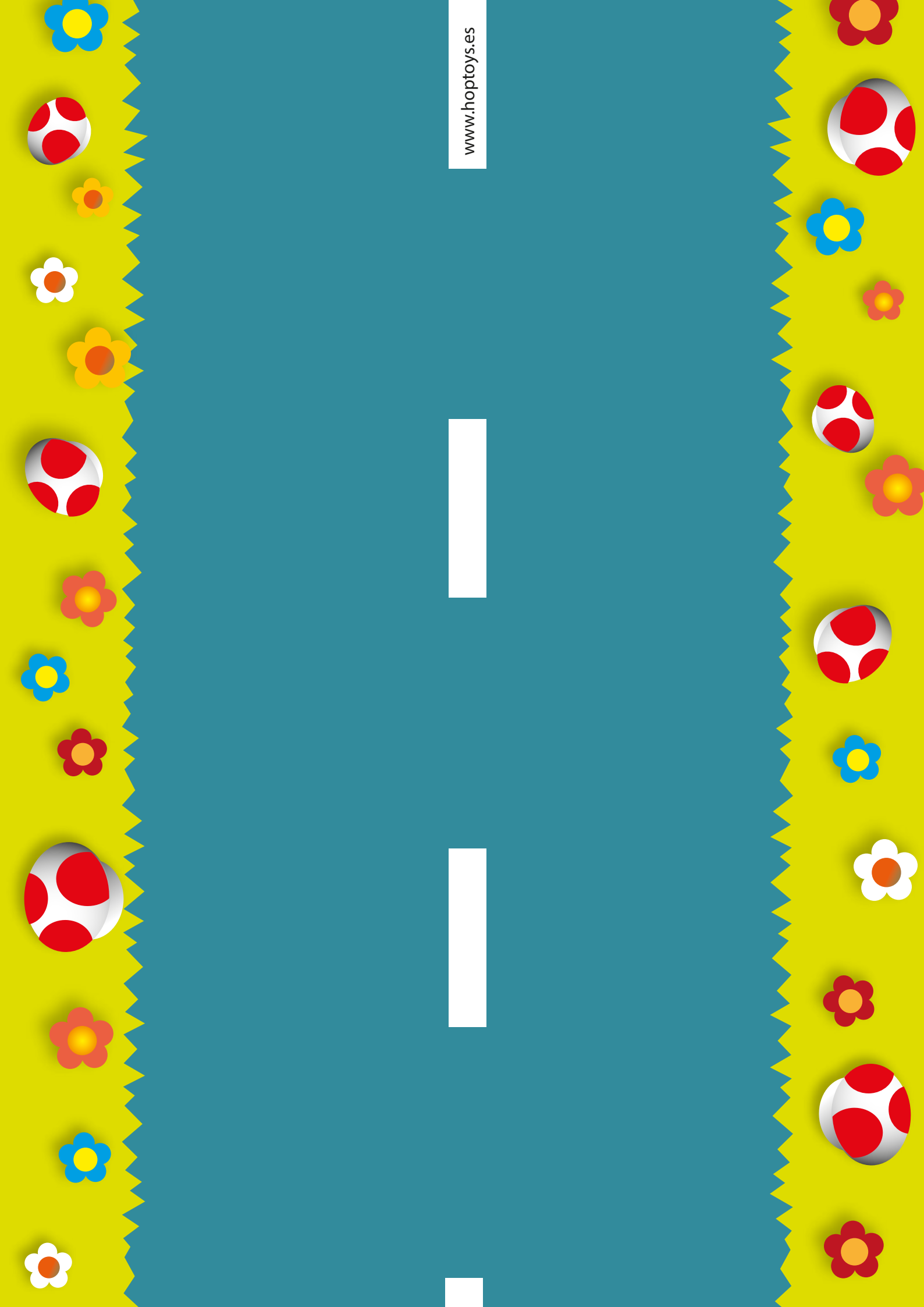






5 3 1 0 2







LEGO




www.hoptoys.es






5 5 5 5 5




www.hoptoys.es





www.hoptoys.es





LEGAJO



www.hoptoys.es

